

Normandy



Konstrukce

- Rám: Kovový rám a překližková deska
 Sedák: Vlnovcové pružiny s filcovým potahem, pěna evropské kvality
 Volitelné výšky sedu: **43 cm** (standard) nebo **46 cm** (za příplatek) s výškou nohy (18 /21 cm) **Pokud není uvedené jinak, dodává se se standartní výškou.**
 Volitelný komfort sedu: PUR pěna (standard) nebo studená pěna (za příplatek) **Pokud není uvedené jinak, dodává se s PUR pěnou.**
 Opěráky: Elastické gumové popruhy, PUR pěna, bavlněný potah

Barevná kombinace: Možnost dvojbarevné látkové verze. **pro elementy s područkou typu A:**
 Potah 1: Sedák a zádové polštáře - Potah 2: korpus, polštáře, područky
pre elementy s područkou typu B:
 Potah 1: polštáře sedáku a opěráku a vnitřní část područky
 Potah 2: Korpus a vnitřní část područky
 V kůži lze objednat pouze jednobarevné. Vždy celočalouněné.

Silné kůže Rancho, LL Nubia a Reno není možné objednat.

U vzorovaných látek a Manchesterů se nebere do úvahy opakovaný vzor. Kordová látka je zpracovaná vertikálně. **Možné různé švy pro kůži i látku.**

Područky
volitelné ve dvou verzích



Nohy
kovové



Normandy

Funkce



Nastavení hloubky sedáku

Hloubka sedáku je nastavitelná, celková hloubka se změní o 27 cm.

Vždy v ceně

1x pohovka 1sed 78 L/P, pohovka 1sed 68 L/P,
1sed 78 bez područky, 1sed 68 bez područky, Prodloužená pohovka
L/P a ukončovací element L/P

U trapéz. rohu není možnost nastavení hloubky sedu.



Náklon zad s nastavením opěrky hlavy

Záda je možné individ. nastavit do požad. polohy v 3 úrovních.

Dostupné u všech prvků s nastav. hl. sedu.
Funkce naklonění zad změní celkovou hl. o ca 21 cm.

Opěrku hlavy je možné nastavit dopředu v několika krocích.

Nastavení zad u trapézového rohu



Čelo trapéz.rohu se nastavuje pomocí polohovacího kování.

Pouze u trapézového rohu.

U jiných typů je vždy spojená s nakloněním zad.

Zadní strana trapézového rohu je vždy pevná.

Nastavení područky



Područky se nastavují pomocí polohovacího kování,
k dispozici na všech typech s područkou typu A.

Motorové nastavení opěrky nohou

Opěrka nohou je v každém případě motorizovaná,
nastavitelná požadovaná poloha.

Řídící jednotka se ovládá pomocí dotykového
senzoru na boční straně sedáku.

K dispozici u elementů 1sed 68 L/P a
1sed 78 L/P.



U rohového a funkčního elementu může být rozdílný komfort sedu. Tomuto konstrukčnímu rozdílu v
tvrdomosti sedáku se nedá vyhnout z hlediska technologie výroby a není důvodem k reklamaci.





Změny modelu jsou vyhrazené.









2/4

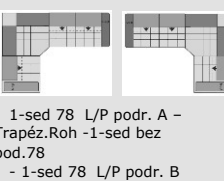
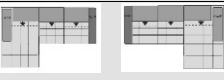
Normandy

MOC platný od 01.01.2025



Prvky	Rozměry v cm cca Š x V x H	Typ	Cena	KŮŽE						Příplatky	
				Punch		LongLife Duca	Longlife Dolcia		LongLife Evita		
 1-sed 78 L/P 	A:112x100x118-141 B:104x100x118-141 Výška sedu: 43/46 Hloubka sedu: 61-88	L:1011_78A R:1013_78A	Kč	29 797		30 485	32 603		33 016		Nastavit. Područka typ A (AF): 1 046 Funkce naklonění zad (RNKVS) *: 2 751 Komfortní výška 46 cm (KH): 358 Komfort studená pěna (KS): 688 Motor.nast.op.nohou (FM): 5 132
		L:1011_78B R:1013_78B	Kč	29 797		30 485	32 603		33 016		
		S NASTAVENÍM HLOUBKY SEDÁKŮ (1x)									
 1-sed 68 L/P 	A:102x100x118-141 B:94x100x118-141 Výška sedu: 43/46 Hloubka sedu: 61-88	L:1011_68A R:1013_68A	Kč	28 614		29 302	31 365		31 723		Nast. područka typ A (AF): 1 046 Funkce naklonění zad (RNKVS) *: 2 751 Komfortní výška 46 cm (KH): 358 Komfort studená pěna (KS): 688 Motor.nast.op.nohou (FM): 5 132
		L:1011_68B R:1013_68B	Kč	28 614		29 302	31 365		31 723		
		S NASTAVENÍM HLOUBKY SEDÁKŮ (1x)									

 1-seď 78 bez područky	78x100x118-141 Výška sedu: 43/46 Hloubka sedu: 61-88	1010_78	Kč	22 919	23 469	25 120	25 450				Funkce naklonění zad (RNKVS) *: Komfort studená pěna (KS): 2 751 688
				S NASTAVENÍM HLOUBKY SEDÁKŮ (1x)							
 1-seď 68 bez područky	68x100x118-141 Výška sedu: 43/46 Hloubka sedu: 61-88	1010_68	Kč	22 011	22 506	24 157	24 487				Funkce naklonění zad (RNKVS) *: Komfort studená pěna (KS): 2 751 688
				S NASTAVENÍM HLOUBKY SEDÁKŮ (1x)							
 Ukončovací element L/P	112x100x118-141 Výška sedu: 43/46 Hloubka sedu: 61-88	L:6021 R:6023	Kč	30 760	31 448	33 649	33 979				Funkce naklonění zad (RNKVS) *: Komfortní výška 46 cm (KH): 358 Komfort studená pěna (KS): 688
				S NASTAVENÍM HLOUBKY SEDÁKŮ (1x)							
 Prodloužená pohovka L/P	A:112x100x192-213 B:94x100x192-213 Výška sedu: 43/46 Hl. sedu: 137-162	L:1311A R:1313A	Kč	39 344	40 169	42 866	43 333			Nast. područka typ A(AF): 1 046 Funkce naklonění zad (RNKVS) *: 2 751 Komfortní výška 46 cm (KH): 688 Komfort studená pěna (KS): 1376	
				S NASTAVENÍM HLOUBKY SEDÁKŮ (1x)							
		L:1311B R:1313B	Kč	39 344	40 169	42 866	43 333				
				S NASTAVENÍM HLOUBKY SEDÁKŮ (1x)							
 Trapézový roh	133x100x133 Výška sedu: 43/46 Hloubka sedu: 105	4010	Kč	41 270	42 040	44 709	45 204			Nastavit.op.hlavy (KVS): 1 046 Komfort studená pěna (KS): 1 046 Komfortní výška 46 cm (KH): 688	
				S NASTAVENÍM HLOUBKY SEDÁKŮ (1x)							
 Taburet obdélníkový	140x43x78 Výška sedu: 43/46	5010	Kč	15 683	15 958	16 921	17 141			Komfortní výška 46 cm (KH): 688 Komfort studená pěna (KS): 1 046	
				S NASTAVENÍM HLOUBKY SEDÁKŮ (1x)							
 Ledvinový polštář	62x30	7500N	Kč	1 183	1 238	1 376	1 376				
				S NASTAVENÍM HLOUBKY SEDÁKŮ (1x)							
 Obdélníkový polštář	55x40	7500	Kč	1 596	1 596	1 871	1 926				
				S NASTAVENÍM HLOUBKY SEDÁKŮ (1x)							

Rohové sestavy	Rozměry v cm ca. Š x V x H	Typ	Cena	KŮŽE							Příplatky
				Punch	LongLife Duca	Longlife Dolcia	LongLife Evita				
 1-seď 78 L/P podr. A - Trapéz.Roh -1-seď bez podr.78 - 1-seď 78 L/P podr. B	šířka: 309-332 výška: 100 hloubka: 238-261 Výška sedu: 43/46 Hloubka sedu: 61-88		Kč	123 754	126 423	135 035	136 686				viz jednotlivé typy
				S NASTAVENÍM HLOUBKY SEDÁKŮ (3X)							
 Prodl.pohov L/P podr. A - 1-seď 78 bez podr.- 1-seď 78 L/P podr. B	295x100x192-213 Výška sedu: 43/46 Hl. sedu: 61-88 / 137- 165		Kč	92 032	94 095	100 561	101 799				viz jednotlivé typy
				S NASTAVENÍM HLOUBKY SEDÁKŮ (3X)							

* Funkce naklonění zad změni celkovou hloubku o cca 21 cm



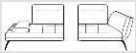










Změny modelu jsou vyhrazeny.
Rozměry jsou pouze přibližné.
Piktogramy v ceníku jsou schématické a mohou se lišit od skutečnosti.





3/4



Normandy

MOC platný od 01.01.2025



Prvky	Rozměry cm cca Š x V x H	Typ	Cena	LÁTKA							Příplatky	
				B	B1	B2	C	D	E	F		Novalife
 1-seďák 78 L/P 	A:112x100x118-141 R:1013_78A	L:1011_78A	Kč	20 360	20 772	21 268	21 598	22 093	22 506	22 919	26 275	Nast. područka typ A (AF): Funkce naklonění zad (RNKVS) *: 2 751
	výška sedu: 43/46 Hloubka sedu: 61-88	L:1011_78B R:1013_78B	Kč	20 360	20 772	21 268	21 598	22 093	22 506	22 919	26 275	Komfortní výška 46 cm (KH): 358 Komfort studená pěna (KS): 688 Motor.nast.op.nohou (FM): 15 132
S NASTAVENÍM HLOUBKY SEDÁKŮ (1x)												
 1-seďák 68 L/P 	A:102x100x118-141 R:1013_68A	L:1011_68A	Kč	19 479	19 947	20 442	20 772	21 185	21 543	22 011	25 257	Nast. područka typ A (AF): Funkce naklonění zad (RNKVS) *: 2 751
	Výška sedu: 43/46 Hloubka sedu: 61-88	L:1011_68B R:1013_68B	Kč	19 479	19 947	20 442	20 772	21 185	21 543	22 011	25 257	Komfortní výška 46 cm (KH): 358 Komfort studená pěna (KS): 688 Motor.nast.op.nohou (FM): 15 132
S NASTAVENÍM HLOUBKY SEDÁKŮ (1x)												
 1-seďák 78 bez područky 	78x100x118-141 Výška sedu: 43/46 Hloubka sedu: 61-88	1010_78	Kč	15 765	16 095	16 453	16 728	17 058	17 416	17 829	20 360	Funkce naklonění zad (RNKVS) *: 2 751 Komfort studená pěna (KS): 688
	S NASTAVENÍM HLOUBKY SEDÁKŮ (1x)											
 1-seďák 68 bez područky 	68x100x118-141 Výška sedu: 43/46 Hloubka sedu: 61-88	1010_68	Kč	15 132	15 407	15 820	16 040	16 370	16 728	17 058	19 534	Funkce naklonění zad (RNKVS) *: 2 751 Komfort studená pěna (KS): 688
	S NASTAVENÍM HLOUBKY SEDÁKŮ (1x)											
 Ukončovací element L/P 	112x100x118-141 Výška sedu: 43/46 Hloubka sedu: 61-88	L:6021 R:6023	Kč	20 910	21 405	21 956	22 286	22 781	23 194	23 606	27 101	Funkce naklonění zad (RNKVS) *: 2 751 Komfortní výška 46 cm (KH): 358 Komfort studená pěna (KS): 688
	S NASTAVENÍM HLOUBKY SEDÁKŮ (1x)											
 Prodloužená pohovka L/P 	A:112x100x192-213 R:94x100x192-213	L:1311A R:1313A	Kč	27 651	28 201	28 751	29 164	29 714	30 265	30 760	34 804	Nast.područka typ A (AF): Funkce naklonění zad (RNKVS) *: 2 751
	Výška sedu: 43/46 Hl. sedu: 137-162	L:1311B R:1313B	Kč	27 651	28 201	28 751	29 164	29 714	30 265	30 760	34 804	Komfortní výška 46 cm (KH): 688 Komfort studená pěna (KS): 1376
S NASTAVENÍM HLOUBKY SEDÁKŮ (1x)												
 Trapézový roh	133x100x133 Výška sedu: 43/46	4010	Kč	29 797	30 265	30 815	31 228	31 723	32 273	32 741	36 538	Nastavit.op.hlavy (KVS): 1 046 Komfort studená pěna (KS): 1 046

	Hloubka sedu: 105												Komfortní výška 46 cm (KH): 688
 Taburet obdélníkový	140x43x78 Výška sedu: 43/46	5010	Kč	11 501	11 638	11 776	11 968	12 188	12 326	12 463	13 757		Komfortní výška 46 cm (KH): 688 Komfort studená pěna (KS): 1 046
 Ledvinový polštář	62x30	7500N	Kč	633	688	688	825	825	908	963	1 458		
 Obdélníkový polštář	55x40	7500	Kč	770	825	825	908	963	963	1 101	1 458		

Rohové sestavy	Rozměry v cm cca Š x V x H	Typ	Cena	LÁTKA								Příplatky
				B	B1	B2	C	D	E	F	Novalife	
 1-sed 78 L/P podr. A - Trapéz.roh -1-sed bez podr.78 - 1-sed 78 L/P podr. B	šířka: 309-332 výška: 100 hloubka: 238-261 Výška sedu: 43/46 Hloubka sedu: 61-88		Kč	86 254	87 905	89 776	91 151	92 940	94 646	96 379	109 448	viz jednotlivé typy
				S NASTAVENÍM HLOUBKY SEDÁKŮ (3X)								
 Prodl.pohovka L/P podr. A - 1-sed 78 bez podr.- 1-sed 78 L/P podr. B	295x100x192-213 Výška sedu: 43/46 Hl. sedu: 61-88 / 137-165		Kč	63 776	65 069	66 444	67 490	68 866	70 159	71 479	81 439	viz jednotlivé typy
				S NASTAVENÍM HLOUBKY SEDÁKŮ (3X)								

* Funkce naklonění zad změní celkovou hloubku o cca 21 cm

Změny modelu jsou vyhrazeny.
Rozměry jsou pouze přibližné.
Piktogramy v ceníku jsou schématické a mohou se lišit od skutečnosti